

КОНТРОЛЛЕР СКУД AGRG RACK V С КАМЕРОЙ ДЛЯ ИТ-ИНФРАСТРУКТУРЫ

Технический паспорт



Оглавление

1. Общие сведения.....	3
1.1. Технические характеристики контроллера.....	3
1.2. Технические характеристики встроенной камеры.....	4
1.3. Технические характеристики встроенного PoE-коммутатора.....	5
1.4. Комплектация изделия.....	6
1.5. Дополнительные функции контроллера.....	6
2. Назначение разъемов контроллера.....	7
3. Опциональный кронштейн Rack-CV с камерой.....	10
4. Меры предосторожности.....	11
5. Гарантийные обязательства.....	12

1. Общие сведения

Контроллер AGRG Rack V является проектным решением СКУД и предназначен для построения распределенной, масштабируемой системы контроля доступа для IT-инфраструктуры. Изделие позволяет управлять любыми системами ограничения доступа и реализовывать гибкие логики разграничения прав и сложные сценарии доступа. Конструктивно представляет собой 1U 19"-устройство, технически оснащенное универсальными портами RJ-45, предназначенными для подключения ручек AGRG SH-I, герконов, других устройств для считывания данных, необходимых датчиков, а также IP-камер с поддержкой PoE. Комплектуется требуемыми для монтажа в стандартный телекоммуникационный шкаф кронштейнами. Разъемы подключения оптимизированы для работы с ручками AGRG SH-I.

Контроллер имеет встроенную 5-Мпикс IP-камеру с ИК-подсветкой и PoE-коммутатор, позволяющий подключать до четырех внешних камер. Штатная камера укомплектована слотом для карт MicroSD и поддерживает алгоритм сжатия H.265 наряду с протоколами ONVIF и Trassir, обеспечивающими широкую совместимость и различные сценарии интеграции с системами видеонаблюдения и безопасности. Возможно подключение специализированной PoE IP-камеры AGRG Rack-CV формата 1U к контроллеру в качестве дополнительной опции для мониторинга задней двери шкафа и организации видеонаблюдения.

Контроллер имеет возможность подключения пожарной сигнализации, позволяющей организовать разблокировку запорных устройств при сигнале пожарной тревоги. Возможно подключение аналоговой линии сигнализации.

1.1. Технические характеристики контроллера

Физические характеристики	
Габаритные размеры	410 x 230 x 43 мм (без кронштейнов)
Масса без упаковки и кронштейнов	2,95 кг
Электрические характеристики	
Напряжение питания	Переменное 220 В ±10%
Потребляемый ток	Не более 1,0 А
Потребляемая мощность	Не более 200 Вт
Предельное коммутируемое напряжение силовых релейных выходов	125 В
Предельный коммутируемый ток силовых релейных выходов	12 А
Предельное коммутируемое напряжение выходов типа ОК	30 В
Предельный коммутируемый ток выходов типа ОК	0,1 А

Встроенные цепи защиты контроллера	<ol style="list-style-type: none"> 1. Питание: <ol style="list-style-type: none"> a. Защита от переплюсовки питания контроллера b. Защита от перегрузки и перенапряжения цепей питания считывателей 2. Линия связи (Ethernet): полная гальваническая развязка 3. Входные интерфейсы: защита от переплюсовки и перенапряжения 4. Выходные интерфейсы: ограничение максимального тока и защита контактов реле от подгорания
Интерфейсы	
Линия связи	Один стандартный порт Ethernet.
Подключение ручек со считывателем и электронным замком	До двух считывателей с интерфейсом Wiegand или Touch Memory.
Силовые релейные выходы	2 реле, контактная группа работает на переключение
Подключение к пожарной сигнализации	Двухпроводная линия, гальванически развязанная для подключения нескольких контроллеров к одному шлейфу
Подключение охранной сигнализации	Аналоговый шлейф сигнализации/транзит двухпроводной адресной линии сигнализации («Болид»/«Рубеж»)
Условия эксплуатации	
Температура окружающего воздуха	От 0°C до +45°C
Относительная влажность воздуха	Не более 85% при t°=30°C
Атмосферное давление	84–106,7 кПа

1.2. Технические характеристики встроенной камеры

Параметр	Значение
Матрица	1/2,8" Sony Starvis CMOS
Чувствительность	0,003 лк (F/1,8)
Разрешение	Основной поток — 2592*1920, 2560*1440, 2304*1280, 1920*1080, 1280*960, 1280*720 дополнительный — 704*576, 640*480, 352*288

Режим день/ночь	Механический ИК-фильтр (день, ночь, авто, по расписанию)
Объектив	С фиксированным фокусным расстоянием
Фокусное расстояние	2,8 мм
Угол обзора	По горизонтали — 91°, вертикали — 66°
Скорость электронного затвора	1/2 с ~ 1/1000 с
Сжатие	H.264, H.264+, H.265, H.265+
Битрейт	8 Мбит/с
Скорость трансляции	25 fps
Функции	WDR 120 дБ, 3D DNR, Defog, BLC, режим коридора, ROI
Настройки	Яркость, контрастность, цветопередача, насыщенность
Аналитика	Детекция движения (программная), обнаружение автомобилей, лиц (опционально), пересечения линии, праздношатания, вторжения в зону, выхода из области, подсчет посетителей
ИК-подсветка	40 м
Протоколы	TCP/IP, HTTP, FTP, DHCP, DNS, DDNS, RTP, RTSP, RTCP, PPPoE, UPnP, SMTP, NTP
API	RTSP, ONVIF (S)
Локальное хранилище	Слот для microSD емкостью до 128 Гбайт

1.3. Технические характеристики встроенного PoE-коммутатора

Параметр	Значение
Мощность PoE-портов	30 Вт
Бюджет PoE	120 Вт
Матрица	1,8 Гбит/с
Скорость перенаправления пакетов	1,3392 mpps

Размер таблицы MAC-адресов	2К
Буфер	1 Мбайт
Стандарты PoE	IEEE802.3af, IEEE802.3at, IEEE802.3bt
Защита	Высоковольтные импульсы, стандартный режим — 6 кВ Высоковольтные импульсы, дифференциальный режим — 4 кВ Контактный электростатический разряд — 8 кВ Воздушный электростатический разряд — 10 кВ

1.4. Комплектация изделия

1.	Контроллер в корпусе	шт.	1
2.	Комплект монтажа в стойку 19" с крепежом	шт.	1
3.	Сетевой кабель питания	шт.	1
4.	Гарантийный талон на устройство	шт.	1
5.	Технический паспорт на устройство	шт.	1

1.5. Дополнительные функции контроллера

На заднюю панель выведен разъем подключения аналогового охранного шлейфа, на плате контроллера установлен отключаемый резистор контроля цепи.

Весь генерируемый контроллерами AGRG Rack V протокол событий может транслироваться во внешнюю систему сбора логов в формате SYSLOG.

Работа и управление настройками производится с помощью ПО Sigur (<https://sigur.com/products/software>).

2. Назначение разъемов контроллера



AGRG Rack V. Вид спереди

1. 5-портовый (4 лицевые, 1 сзади устройства) неуправляемый PoE-коммутатор (для подключения IP-камер)
2. Сетевой (IP) разъем
3. 5-мегапиксельная IP-камера, H.265, с локальным разъемом Micro SD, ONVIF, RTSP, совместима с Trassir
4. ИК-подсветка (режим день/ночь)
5. Индикаторы состояния питания: внешнее питание, неисправность батареи (LED не используется), питание контроллера
6. Подключение ручки AGRG-SH-I, дверь 1
7. Подключение герконов, дверь 1
8. Подключение ручки AGRG-SH-I, дверь 2
9. Подключение герконов, дверь 2
10. Кнопка сброса параметров Reset



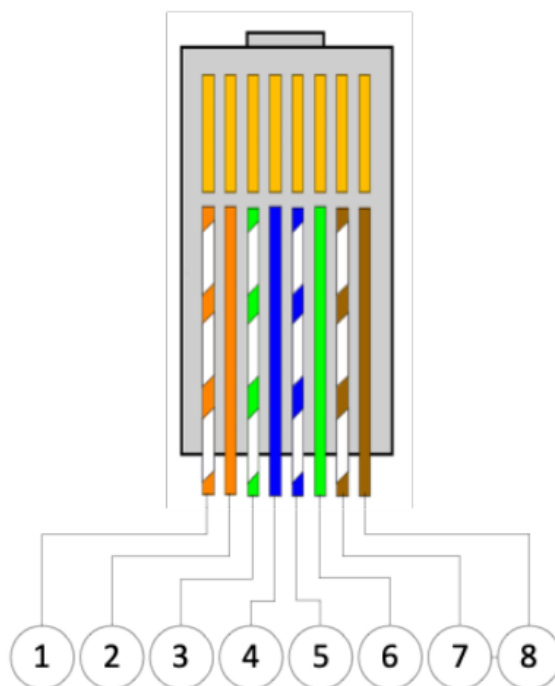
AGRG Rack V. Вид сзади

1. Разъем подключения питания
2. Порт неуправляемого PoE-коммутатора
3. Разъем подключения пожарной и охранной сигнализации

Подключение сигнала пожарной сигнализации производится к клеммам VF, F+, F-, GND. Подключение аналоговой линии сигнализации осуществляется к клеммам D1, D2. Выбор режима работы охранной сигнализации осуществляется переключателями на плате.

Все периферийное оборудование подключается к контроллеру AGRG Rack V при помощи стандартных патч-кордов TIA/EIA-568-B. Выбор NO- или NC-контакта реле разъемов осуществляется с помощью переключателей на плате контроллера.

Разъем RG-45

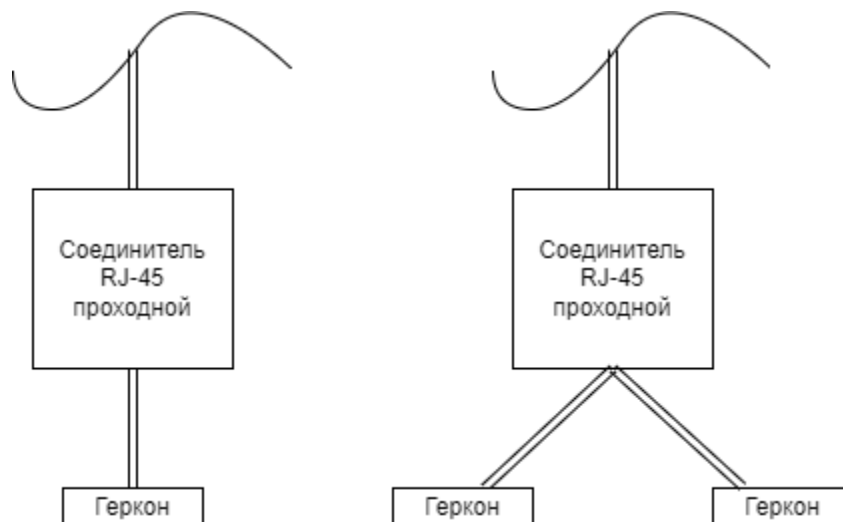


Разъемы подключения ручек (6, 8) имеют следующее назначение выводов:

1. Led_G
2. Геркон
3. Управление замком
4. Led_R
5. Wiegand D1
6. Wiegand D0
7. GND
8. +12

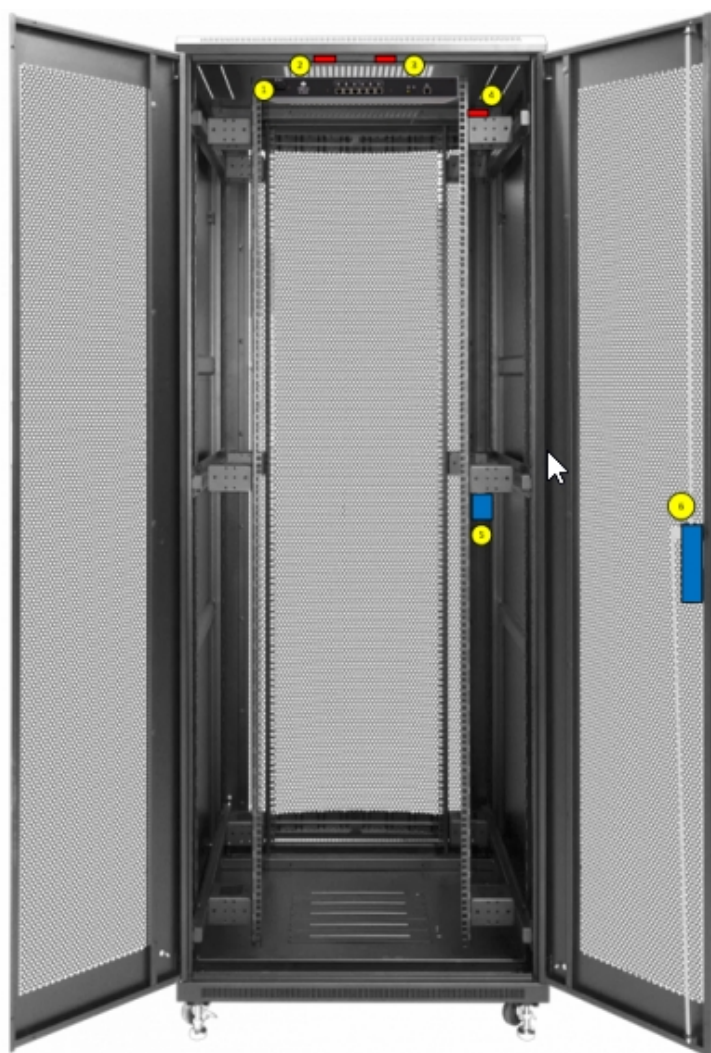
Разъемы подключения периферии (7, 9) имеют следующее назначение выводов:

1. «-» управления замком
2. Геркон
3. «+» управления замком
4. «-» управления замком
5. D1 (ДПЛС -) — для двухпроводной линии сигнализации («Болид» или «Рубеж»)
6. D2 (ДПЛС +) — для двухпроводной линии сигнализации («Болид» или «Рубеж»)
7. GND
8. «+» управления замком



Подключение герконов в базовом исполнении

Кабели после прокладки подводятся к месту установки контроллера, обрезаются до необходимой длины и обжимаются по стандарту EIA/TIA-568B.



Установленное оборудование

- 1 Контроллер
- 2 Геркон контроля задней левой двери
- 3 Геркон контроля задней правой двери
- 4 Геркон контроля передней двери
- 5 Ручка передней двери
- 6 Ручка задней двери

Типовая схема установки и подключения контроллера Rack V (для двух дверей)

3. Опциональный кронштейн Rack-CV с камерой



Помимо возможности подключения четырех дополнительных IP-камер для контроллера доступна опция в виде специализированного 1U-кронштейна AGRG Rack-CV для организации видеонаблюдения за задней дверью шкафа. Подобный подход расширяет область применения контроллера и позволяет обеспечить полный контроль над безопасностью оборудования, размещенного в шкафу.

4. Меры предосторожности

Отверстия в корпусе предназначены для обеспечения необходимой вентиляции. Для того чтобы обеспечить надежную работу данного устройства, а также защитить его от перегрева, не перекрывайте эти щели и отверстия.

Не подвергайте контроллер воздействию воды и влаги.

Ни в коем случае не вставляйте металлические предметы в открытые части данного устройства. Это может привести к поражению электрическим током.

Во избежание поражения электрическим током не прикасайтесь к внутренним компонентам устройства. Вскрывать устройство разрешается только квалифицированному персоналу.

Убедитесь, что шнур питания надежно зафиксирован в розетке. При отсоединении кабеля питания от розетки всегда тяните за вилку. Никогда не тяните за кабель питания. Не прикасайтесь к кабелю питания мокрыми руками.

Если устройство работает неправильно, например, появились необычные звуки или запах, немедленно отключите его от питания и обратитесь к производителю.

Не бросайте изделие и не подвергайте его ударам. При повреждении изделия не включая его, обратитесь в сервисный центр производителя.

Устройство содержит аккумулятор. Проводите утилизацию батареи с учетом экологических требований. Для получения информации по утилизации или переработке обратитесь в местные органы власти.

5. Гарантийные обязательства

Гарантийный срок эксплуатации – 12 месяцев с даты продажи устройства (определяется отгрузочными документами ООО «Агрегатор») при условии соблюдения правил эксплуатации.

Гарантийные обязательства аннулируются, если:

1. Устройство повреждено или вышло из строя в связи с нарушением правил и условий установки, подключения, адаптации под местные технические условия Покупателя, эксплуатации, хранения и транспортировки, а также в результате воздействия некачественного сетевого питания, как на само устройство, так и на устройства, сопряженные с ним.
2. Устройство повреждено вследствие природных стихий, пожаров, наводнений, землетрясений, бытовых факторов и прочих ситуаций, не зависящих от Производителя.
3. Устройство имеет выраженные механические и/или электрические повреждения, полученные в результате каких-либо действий Покупателя, либо сторонних лиц.
4. Обнаружены следы самостоятельного ремонта или модернизации устройства, а также замены его структурных элементов.
5. Повреждение вызвано попаданием внутрь устройства посторонних предметов, веществ, жидкостей, насекомых и тому подобного.
6. В устройстве отсутствуют или повреждены расходные материалы, обеспечивающие его работу, сетевые или соединительные кабели.



129343, Россия, г. Москва
проезд Серебрякова, д. 8
Тел./Факс: +7 (495) 988-9116

630004, Россия, г. Новосибирск
ул. Ленина д. 21, оф. 230, отель «Азимут»
Тел.: +7 (383) 284-1084

E-mail: info@agrg.ru
Web: www.agrg.ru
cod.agrg.ru
skud.agrg.ru